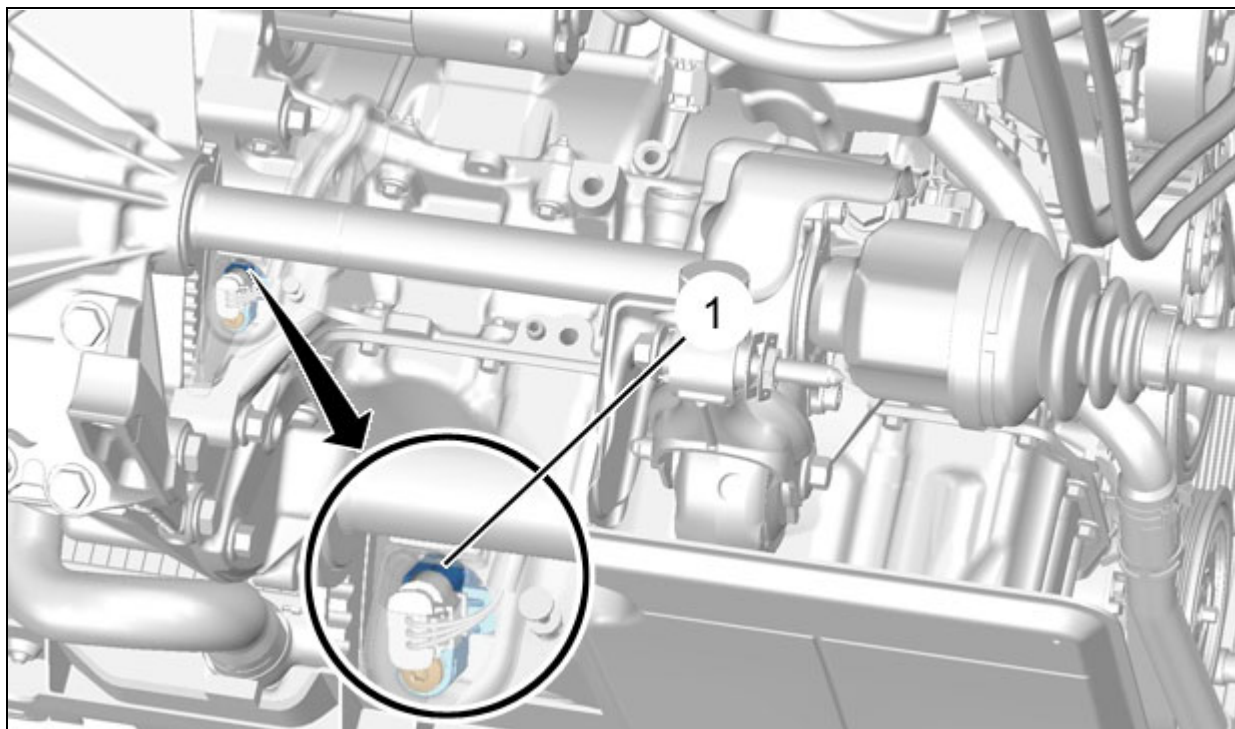


强制：遵守安全和清洁建议 ⓘ .

1. 位置



图：B1HG1EZD

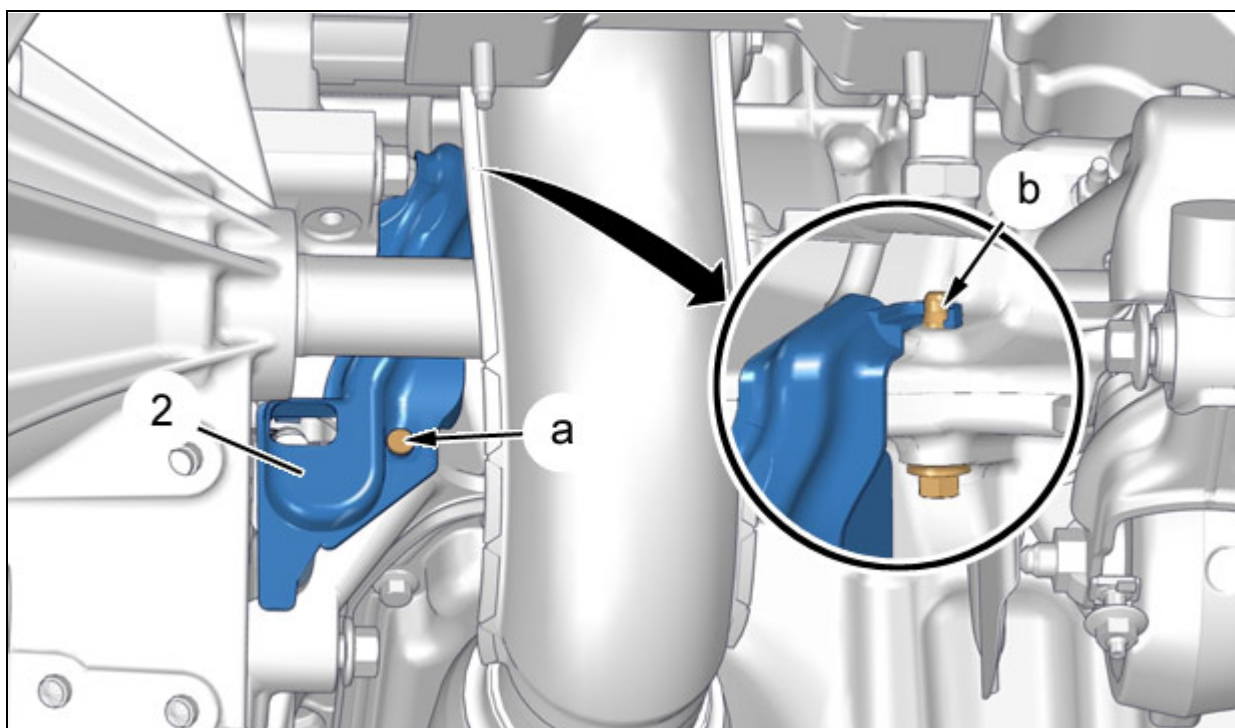
(1) 发动机转速传感器.

2. 拆卸

将车辆放置在两柱举升机上.

断开附件蓄电池.

升起车辆.

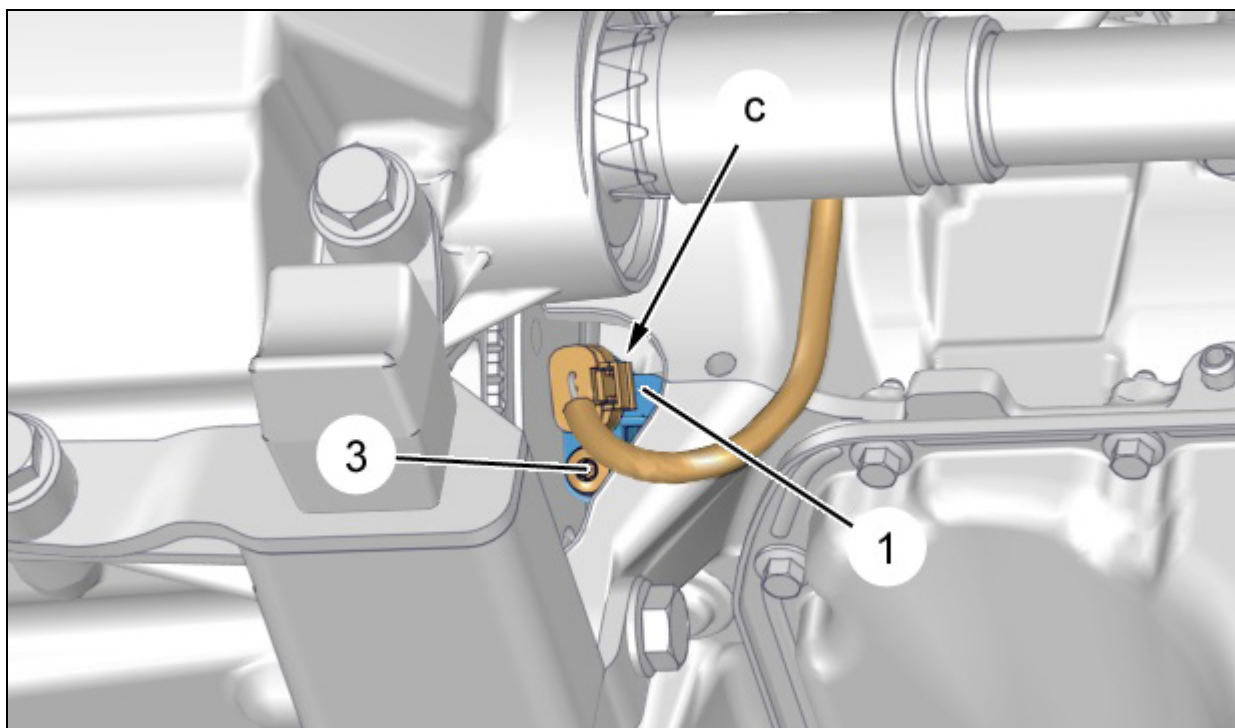


图：B1HG1F2D

拆卸：

- 发动机下护板
- 销 (在"a"处)

在("b")处提升.
拆下装饰罩(2).



图：B1HG1F5D

拧松螺栓(3).
拆下发动机转速传感器 (1).
断开连接器 (在"c"处).

3. 重新安装

警告：遵守规定的拧紧扭矩值 .

连接连接器 (在"c"处).
安装发动机转速传感器 (1).
再拧紧螺栓 (3).
重新安装：

- 装饰罩(2)
- 销 (在"a"处)
- 发动机下护板

将车辆置于地面上.

警告：执行蓄电池重新连接后要进行的操作.

重新连接附件蓄电池.